



Concepto	Mes Actual	Mes Anterior
<b>Flujos de Efectivo de las Actividades de Operación</b>		
<b>Origen</b>	<b>1,251,874.52</b>	<b>1,129,792.26</b>
Impuestos	0.00	0.00
Cuotas y Aportaciones de Seguridad Social	0.00	0.00
Contribuciones de Mejoras	0.00	0.00
Derechos	0.00	0.00
Productos	0.00	0.00
Aprovechamientos	0.00	0.00
Ingresos por Venta de Bienes y Prestación de Servicios	0.00	0.00
Participaciones, Aportaciones, Convenios, Incentivos Derivados de la Colaboración Fiscal y Fondos Distintos de Aportaciones	0.00	0.00
Transferencias, Asignaciones, Subsidios y Subvenciones, y Pensiones y Jubilaciones	1,251,212.00	1,128,212.00
Otros Orígenes de Operación	662.52	1,580.26
<b>Aplicación</b>	<b>2,972,058.63</b>	<b>4,719,834.62</b>
Servicios Personales	736,038.76	703,160.80
Materiales Y Suministros	35,030.00	126,562.72
Servicios Generales	223,984.67	591,879.75
Transferencias Internas y Asignaciones al Sector Público	0.00	0.00
Transferencias al Resto del Sector Público	1,467,428.52	2,764,231.35
Subsidios y Subvenciones	0.00	0.00
Ayudas Sociales	509,576.68	534,000.00
Pensiones y Jubilaciones	0.00	0.00
Transferencias a Fideicomisos, Mandatos y Contratos Análogos	0.00	0.00
Transferencias a la Seguridad Social	0.00	0.00
Donativos	0.00	0.00
Transferencias al Exterior	0.00	0.00
Participaciones	0.00	0.00
Aportaciones	0.00	0.00
Convenios	0.00	0.00
Otras Aplicaciones de Operación	0.00	0.00
<b>Flujos Netos de Efectivo de las Actividades de Operación</b>	<b>-1,720,184.11</b>	<b>-3,590,042.36</b>
<b>Flujos de Efectivo de las Actividades de Inversión</b>		
<b>Origen</b>	<b>0.00</b>	<b>0.00</b>
Bienes Inmuebles, Infraestructura y Construcciones en Proceso	0.00	0.00
Bienes Muebles	0.00	0.00
Otros Orígenes de Inversión	0.00	0.00
<b>Aplicación</b>	<b>0.00</b>	<b>0.00</b>
Bienes Inmuebles, Infraestructura y Construcciones en Proceso	0.00	0.00
Bienes Muebles	0.00	0.00
Otras Aplicaciones de Inversión	0.00	0.00
<b>Flujos Netos de Efectivo de las Actividades de Inversión</b>	<b>0.00</b>	<b>0.00</b>
<b>Flujos de Efectivo de las Actividades de Financiamiento</b>		
<b>Origen</b>	<b>0.00</b>	<b>1,033.79</b>
Endeudamiento Neto	0.00	0.00
Interno	0.00	0.00
Externo	0.00	0.00
Otros Orígenes de Financiamiento	0.00	1,033.79
<b>Aplicación</b>	<b>0.00</b>	<b>0.00</b>
Servicios de la Deuda	0.00	0.00
Interno	0.00	0.00






Concepto	Mes Actual	Mes Anterior
Externo	0.00	0.00
Otros Aplicaciones de Financiamiento	0.00	0.00
<b>Flujos Netos de Efectivo de las Actividades de Financiamiento</b>	<b>0.00</b>	<b>1,033.79</b>
<b>Incremento/Disminución Neta en el Efectivo y Equivalentes al Efectivo</b>	<b>-1,720,184.11</b>	<b>-3,589,008.57</b>
<b>Efectivo y Equivalentes al Efectivo al Inicio del Ejercicio</b>	<b>18,536,729.89</b>	<b>22,125,738.46</b>
<b>Efectivo y Equivalentes al Efectivo al Final del Ejercicio</b>	<b>16,816,545.78</b>	<b>18,536,729.89</b>
<b>Actividades no Presupuestadas</b>		
<b>Origen</b>	<b>0.00</b>	<b>4,043.79</b>
4A20 Ingr. Traspaso de Efectivo	0.00	4,043.79
<b>Aplicacion</b>	<b>0.00</b>	<b>4,043.79</b>
4A20 Egr. Traspaso de Efectivo	0.00	4,043.79
<b>Flujo Neto de Efectivo por Actividades no Presupuestadas</b>	<b>0.00</b>	<b>0.00</b>
<b>Efectivo y Equivalentes al Efectivo al Final del Ejercicio</b>	<b>16,816,545.78</b>	<b>18,536,729.89</b>

  
 L.C.P. JOHANNA DE JESUS GONZALEZ FLORES  
 JEFE DE RECURSOS FINANCIEROS Y CONTABILIDAD

  
 L.C.P. NORA DOMINGUEZ DE LA CRUZ  
 DIRECTORA ADMINISTRATIVA

  
 LIC. GERARDO HUMBERTO AREVALO REYES  
 DIRECTOR GENERAL